



DATA DOCUMENTO

6 GIUGNO 2022

DATA PREVISTA MODIFICA DI PRODUZIONE

SECONDO QUADRIMESTRE 2022

GAMMA E CODICI INTERESSATI

TUTTE FONTEMAGNA 150 230V E 115V
TUTTE FONTEMAGNA COMPACT 150 230V E 115V
TUTTE BLU2GO 230V E 115V

DETTAGLI: Migliorie tecniche su GRUPPO INGRESSO ACQUA pre-assemblato

RICHIESTO DA: Blupura (PMT 004/2022)

MOTIVO: Ottimizzazione dei componenti per le linee di assemblaggio e riduzione dei costi con la manutenzione dei sistemi sul campo.

PROPOSTA MODIFICHE: Utilizzo di GRUPPO INGRESSO ACQUA modulare con riduttore di pressione dell'acqua impostato a 3 bar e valvola solenoide che rispetta un'ancor più ampia gamma di certificazioni internazionali per uso alimentare.

GRUPPO INGRESSO ACQUA completo per Fontemagna 150 modello da pavimento e Blu2Go;

GRUPPO INGRESSO ACQUA con/senza riduttore di pressione per Fontemagna Compact 150.

Completamente rimosso su modelli BOX 150/280.

Il nuovo GRUPPO INGRESSO ACQUA è intercambiabile con il vecchio.

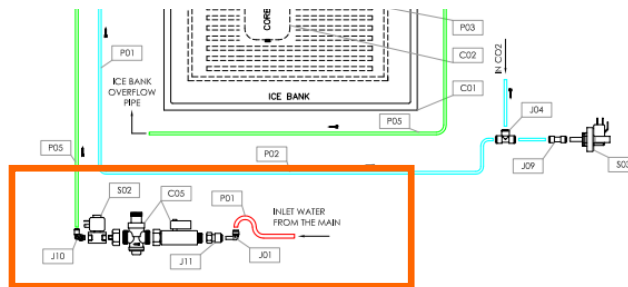
NUOVO GRUPPO INGRESSO ACQUA PER FONTEMAGNA 150



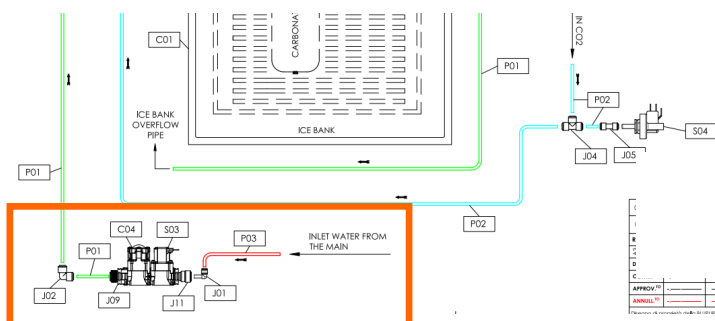
NUOVO GRUPPO INGRESSO ACQUA PER FONTEMAGNA COMPACT 150



VECCHIO DIAGRAMMA IDRAULICO



NUOVO DIAGRAMMA IDRAULICO



DISEGNI ED ELENCO PEZZI DI RICAMBIO

Nessun cambiamento nelle viste esplose. La lista dei pezzi di ricambio sarà aggiornata come segue:

Vecchio codice 800032 → Nuovo codice KIT PRE-ASSEMBLATO **750321** per modelli Fontemagna 150 da pavimento

Vecchio codice 800042 → Nuovo codice KIT PRE-ASSEMBLATO **750322** per modelli Fontemagna Compact 150

File : \\srvsq\documenti\TEC\CUSTOMER CARE\COMUNICAZIONI CLIENTI MODIFICHE PRODOTTO

Roberta Sassetti - Customer Service & Quality Manager



DATA DOCUMENTO

6 GIUGNO 2022

GAMMA E CODICI INTERESSATI

TUTTE FONTEMAGNA 150 230V E 115V
TUTTE FONTEMAGNA COMPACT 150 230V E 115V
TUTTE BLU2GO 230V E 115V

DATA PREVISTA MODIFICA DI PRODUZIONE

SECONDO QUADRIMESTRE 2022

DETTAGLI: Migliorie tecniche su GRUPPO INGRESSO ACQUA pre-assemblato

RICHIESTO DA: Blupura (PMT 004/2022)

MOTIVO: Ottimizzazione dei component per le line di assemblaggio e riduzione dei costi di manutenzione dei sistemi sul campo.

PROPOSTA MODIFICHE: Utilizzo di GRUPPO INGRESSO ACQUA modulare con riduttore di pressione dell'acqua impostato a 3 bar e valvola solenoide che rispetta un'ampia gamma di certificazioni internazionali per uso alimentare.

GRUPPO INGRESSO ACQUA completo per Fontemagna 150 modello da pavimento e Blu2Go;

GRUPPO INGRESSO ACQUA con/senza riduttore di pressione per Fontemagna Compact 150.

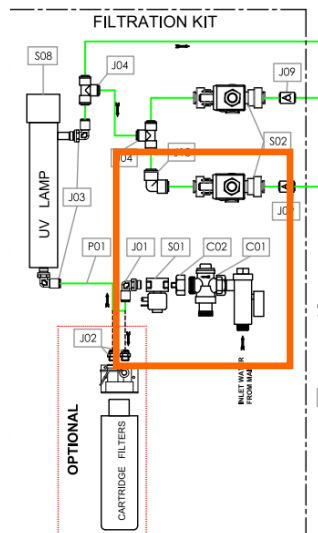
Completamente rimosso su modelli BOX 150/280.

Il nuovo GRUPPO INGRESSO ACQUA è intercambiabile con il vecchio.

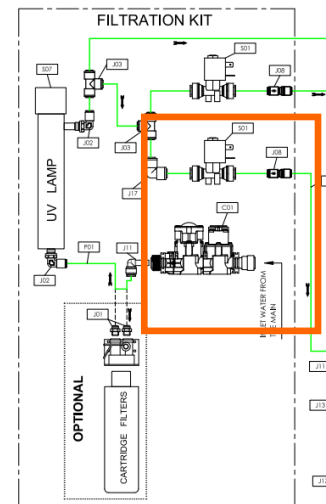
NUOVO GRUPPO INGRESSO ACQUA PER BLU2GO



VECCHIO DIAGRAMMA



NUOVO DIAGRAMMA IDRAULICO



DISEGNI ED ELENCO PEZZI DI RICAMBIO

Nessun cambiamento nelle viste esplose. La lista dei pezzi di ricambio sarà aggiornata come segue:

Vecchio codice 800456 → Nuovo codice KIT PRE-ASSEMBLATO **750323** per modelli BLU2GO

File : \\srvsq\documenti\TEC\CUSTOMER CARE\COMUNICAZIONI CLIENTI MODIFICHE PRODOTTO

Roberta Sassetti - Customer Service & Quality Manager